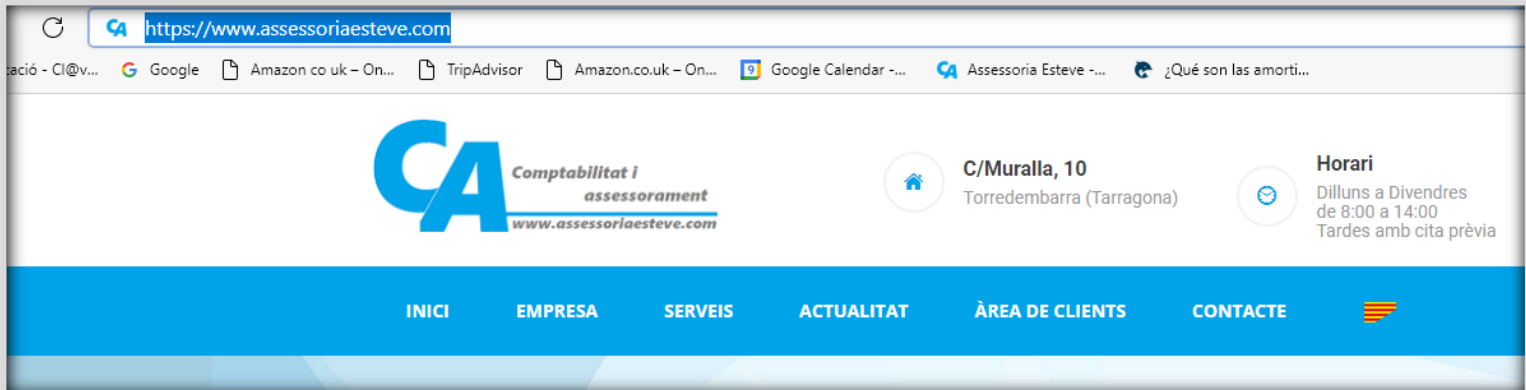
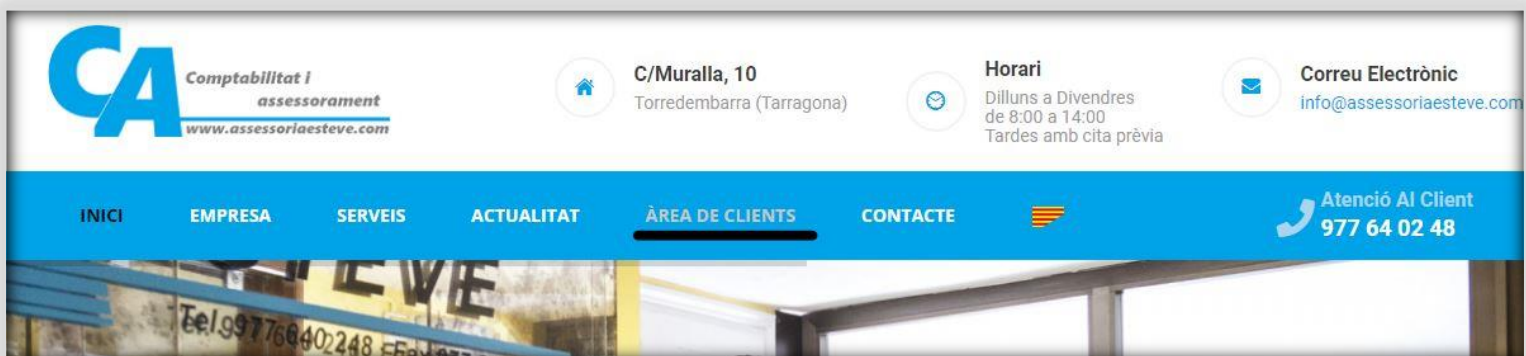


COM ACCEDIR ALS DOCUMENTS: IMPOSTOS I NÒMINES

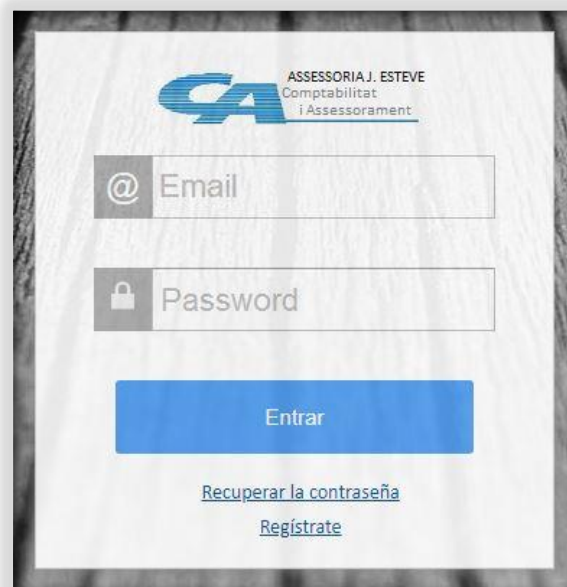
1 - Primer hem d'accedir a la pàgina web <https://www.assessoriaestev.com/>



2 - Seguidament clicarem a la casella 'ÀREA DE CLIENTS'.



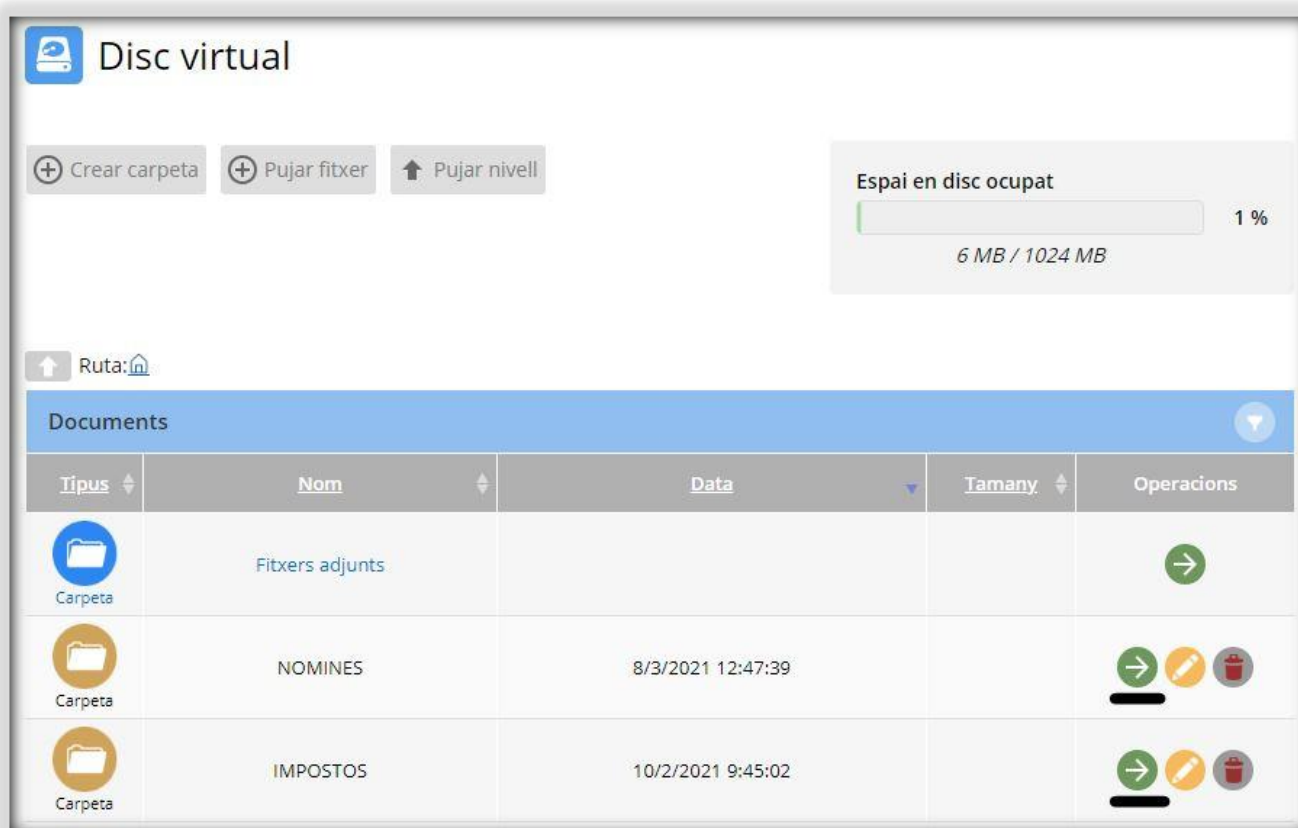
3 - Un cop dins, posarem el nostre correu i contrasenya de la pàgina.



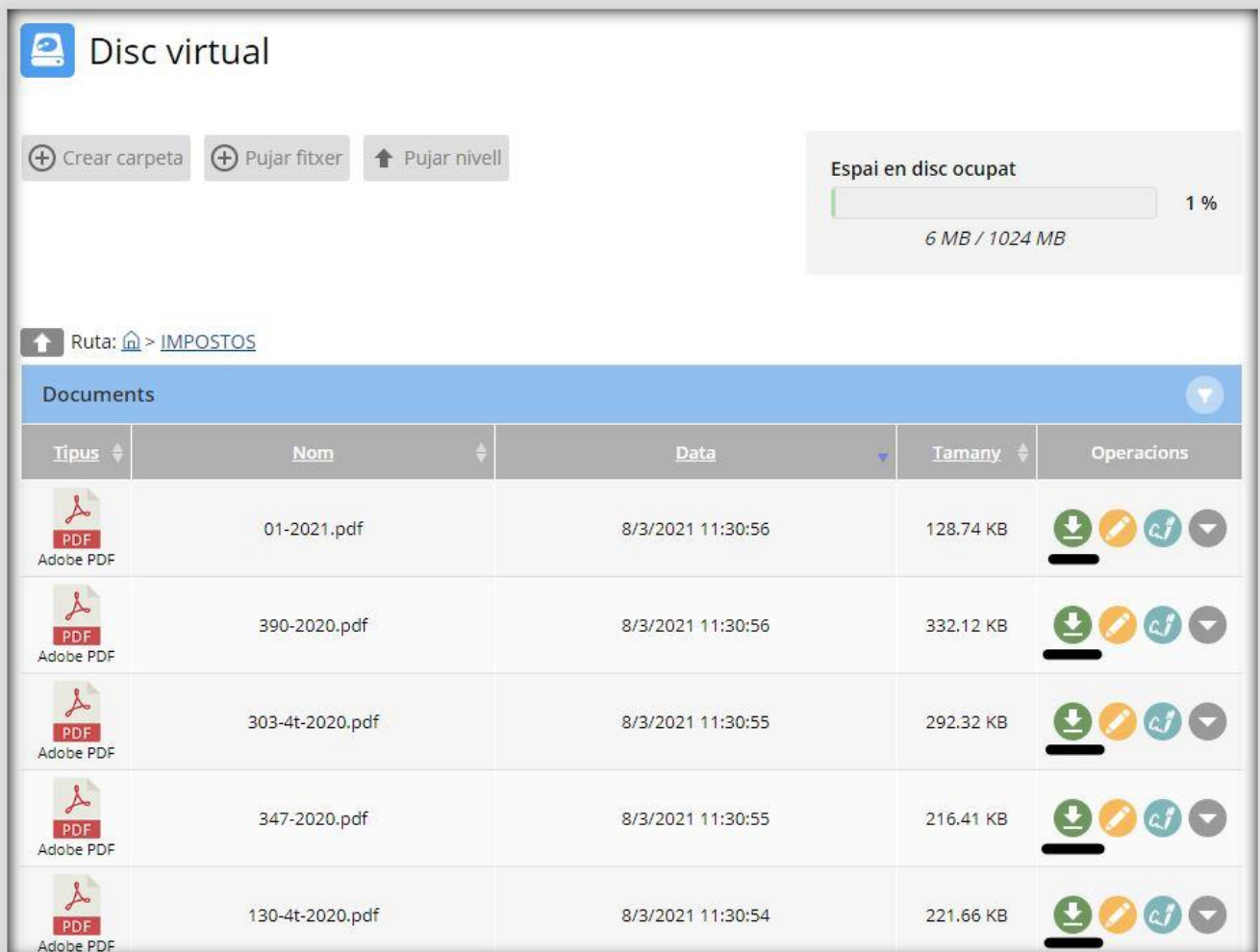
4 - Quan ja estem en el nostre perfil, hem de Fer clic a 'DISC VIRTUAL'.



5 - Tot seguit podreu veure unes carpetes les quals contenen els vostres documents, per accedir a la carpeta heu de prémer la fletxa blanca amb el cercle verd.



6 - Quan heu accedit a la carpeta escollida, tindreu un seguit de documents, que per descarregar només heu de donar-li a l'opció del cercle verd de descàrrega.



The screenshot shows a 'Disc virtual' interface with a navigation bar at the top containing 'Crear carpeta', 'Pujar fitxer', and 'Pujar nivell'. A progress bar indicates 'Espai en disc ocupat' at 1% (6 MB / 1024 MB). The breadcrumb path is 'Ruta: > IMPOSTOS'. Below is a table of documents:

Típus	Nom	Data	Tamany	Operacions
Adobe PDF	01-2021.pdf	8/3/2021 11:30:56	128.74 KB	[Download] [Edit] [Share] [More]
Adobe PDF	390-2020.pdf	8/3/2021 11:30:56	332.12 KB	[Download] [Edit] [Share] [More]
Adobe PDF	303-4t-2020.pdf	8/3/2021 11:30:55	292.32 KB	[Download] [Edit] [Share] [More]
Adobe PDF	347-2020.pdf	8/3/2021 11:30:55	216.41 KB	[Download] [Edit] [Share] [More]
Adobe PDF	130-4t-2020.pdf	8/3/2021 11:30:54	221.66 KB	[Download] [Edit] [Share] [More]

7 - Un cop descarregat l'arxiu, a baix a l'esquerra de la pantalla tindreu la descàrrega realitzada, per obrir-lo heu de prémer a 'OBRIR L'ARXIU'. En cas que vulgueu imprimir-lo, a la carpeta 'DESCÀRREGUES' del vostre ordinador, li doneu clic dret sobre el document i 'IMPRIMIR'.

